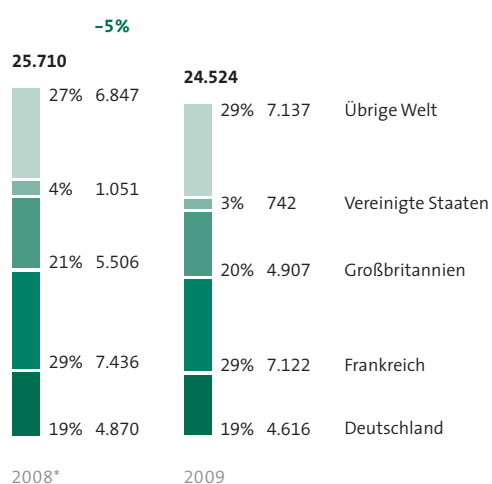
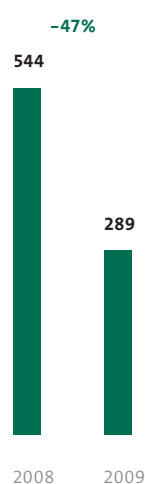


HANIEL-KONZERN KENNZAHLEN 2009 – KONZERNABSCHLUSS IFRS

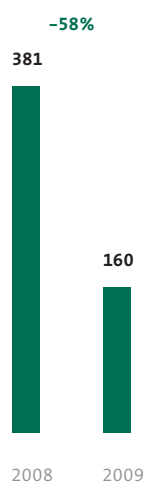
Umsatz
Mio. Euro



Operatives Ergebnis
Mio. Euro



Ergebnis vor Steuern
Mio. Euro

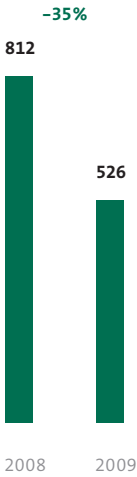


Ergebnis nach Steuern
Mio. Euro



* Adjustierung der Vorjahreswerte gemäß IAS 8.26; vgl. Erläuterung im Konzernanhang auf Seite 92. Daher können sich Abweichungen gegenüber den im Geschäftsbericht 2008 veröffentlichten Werten ergeben.

Haniel-Cashflow*
Mio. Euro

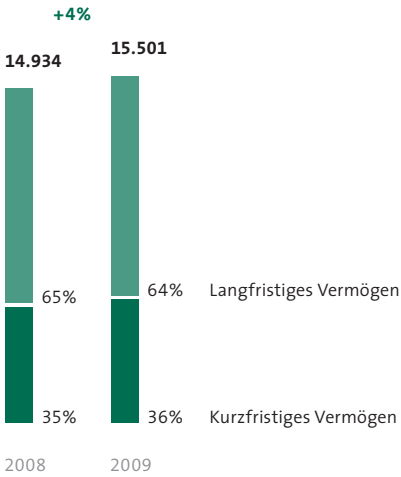


Investitionen
Mio. Euro

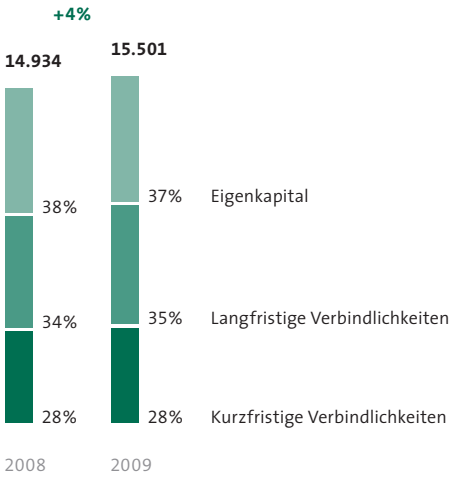


Konzernbilanz

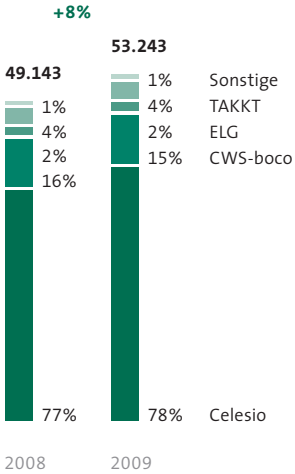
Bilanzstruktur Aktiva
Mio. Euro



Bilanzstruktur Passiva
Mio. Euro



Mitarbeiter nach Unternehmensbereichen
im Jahresdurchschnitt (Kopfzahl)



* Der Haniel-Cashflow wird zur internen Steuerung verwendet und folgendermaßen ermittelt: Das Ergebnis nach Steuern wird um alle wesentlichen nicht zahlungswirksamen Erträge und Aufwendungen sowie nicht operativ bedingte Einmalerträge und -aufwendungen korrigiert sowie um sonstige zahlungswirksame Bestandteile ergänzt.